



"АСКО" САҚТАНДЫРУ КОМПАНИЯСЫ" АҚ

## 2022 жылғы қызмет қорытындылары туралы ЕСЕП

*Біз әрбір клиентке сенім білдіргені үшін алғыс айтамыз!*



*Қарағанды қ., 2023*



## 31 жыл табысты еңбек

## Сақтандыру мәдениетін дамыту

## Сақтандыру саласындағы заманауи шешімдер

"АСКО" сақтандыру компаниясы - заңды және жеке тұлғаларды сақтандыру саласындағы заманауи шешімдерге сүйене отырып, отыз жылдан астам уақыт бойы өз қызметін жүргізіп келе жатқан Қазақстанның сақтандыру нарығындағы ең сенімді компаниялардың бірі.

Біз әрбір клиентке жеке бабын тауып қамтамасыз етеміз және онлайн және офлайн форматта сақтандыру өнімдерінің кең таңдауын ұсынамыз.

Біз үшін сақтандыру полисін сатып алу барысын жеңіл әрі түсінікті ету маңызды.

Біз сақтандыру өнімдерінің кең спектрін ұсынамыз және тұтынушылардың қажеттіліктерін, мүмкіндіктері мен тілектерін ескере отырып, бағдарламаларды әзірлейміз.

Біздің негізгі міндеттеріміз инновациялық шешімдерді жүйелі түрде енгізе отырып, сұранысқа ие сақтандыру өнімдерін әзірлеу және ұсыну, сондай-ақ клиенттерге қызмет көрсетуде сапалы қызмет көрсету болып табылады.

Біздің стратегиямыздың шеңберінде біз жұмыс тиімділігін арттыру, рентабельділік пен меншікті капиталды ұлғайту мақсатында ішкі бизнес-процестерді оңтайландыруға және автоматтандыруға көп көңіл бөлеміз.

Біз клиенттер үшін барған сайын қолайлы жағдай жасай отырып және олардың мүдделерін сенімді қорғауды қамтамасыз ете отырып, одан әрі дамуға ұмтыламыз.



Компаниялар мен жеке тұлғалардың мүдделерін сенімді қорғау мақсатында жыл сайын жаңа бағдарламалар құра отырып,

біз сақтандырудың артықшылықтары туралы айтатын өзекті жылжыту арналарын пайдалана отырып,

елімізде сақтандыру мәдениетін дамыту арқылы көбірек пайда әкелгіміз келеді.

Біз корпоративтік мәдениетті қолдаймыз және іргелі құндылықтар мен цифрландырудың жаңа мүмкіндіктері арқылы брендті дамытамыз.



Автосақтандырудағы жеке тұлғаның тренді - негіз құру, жайлылық қосу және қосымша операцияларды таңдау.

Клиенттердің сұраныстары мен тілектерін ескере отырып әзірленген "АСКО-дан КАСКО" жаңа әмбебап бағдарламасын іске қосу. Бағдарлама ерікті қызмет көрсетудің мүлдем басқа тәсілі — автокөлік иесінің өзіне қажетті операцияларды таңдау құқығын қарастырады. Сондай-ақ, қашықтықтан, автомобиль иесінің пікірінше, оның көлігіне әсер етпейтін тәуекелдер үшін артық төлемсіз, бірнеше рет басу арқылы клиент өзінің "АСКО -дан КАСКО" жинай алады.

Сақтандырудағы жеке тәсілді дамытудағы бағыт векторын қолдай отырып, біз сақтандыру өнімдерінің өзекті онлайн қатысуын қамтамасыз ете отырып, жаңа әмбебап бағдарламаларды әзірлеуді жоспарлап отырмыз.

**СОБЕРИ СВОЕ КАСКО  
от АСКО**

**СТРАХОВАНИЕ АВТОМОБИЛЯ**



**ТОЛЬКО НУЖНАЯ КОМБИНАЦИЯ  
► РИСКОВ ► ОПЦИЙ ► СЕРВИСА**

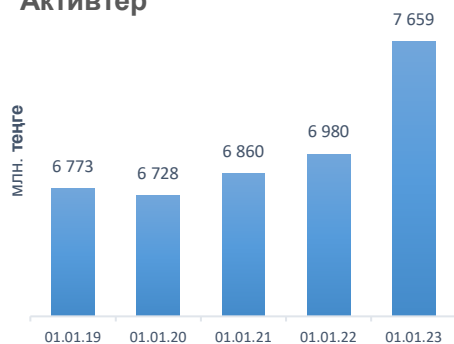
## 2022 жылғы қызмет қорытындылары

По 2023 жылғы 1 қаңтардағы жағдай бойынша "АСКО "СК" АҚ Қазақстанның 32 қаласында 95 өңірлік бөлімшемен ұсынылған. Штаттық қызметкерлер саны-256, сақтандыру агенттері-369 .

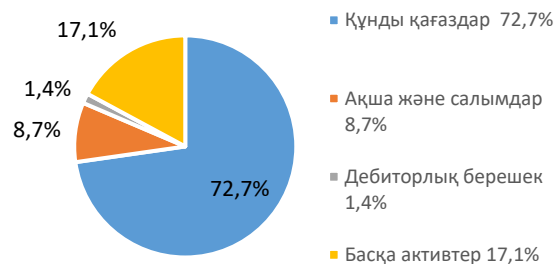
### АКТИВТЕР

2022 жылы "АСКО" активтері 679 273 мың теңгеге (9,7%) ұлғайды және 2023 жылғы 1 қаңтардағы жағдай бойынша 7 659 300 мың теңгені құрады. Активтердің өсуі негізінен сақтандыру сыйақыларының өсуі және оларды бағалы қағаздарға инвестициялау арқылы жүзеге асырылады.

#### Активтер



#### 01.01.23 жылғы жағдайға активтердің құрылымы



"АСКО" активтерінің құрылымында ең үлкен үлесті (жиынтық активтердің 72,7%) Қазақстан Республикасының мемлекеттік бағалы қағаздарына инвестициялар алады – 5 571 025 мың теңге, ол 2022 жылы 2 679 435 мың теңгеге (92,7%) ұлғайды.

2022 жылғы банктік салымдар 2 364 420 мың теңгеге қысқарды және 2022 жылғы 01 қаңтардағы жағдай бойынша 637 796 мың теңгені (жиынтық активтердің 8,3%) құрады.

Сақтандыру дебиторлық берешегі 2022 жылы 33 783 мың теңгеге (43,9%) ұлғайып, 110 746 мың теңгені (жиынтық активтердің 1,4%) құрады.

Ақша 27 145 мың теңгені (жиынтық активтердің 0,4%) құрады және 2022 жылы 16 336 мың теңгеге (37,6%) қысқарды.

## НЕГІЗГІ КӨРСЕТКІШТЕР ДИНАМИКАСЫ

(мың теңге)

Көрсеткіш	01.01.2021	+/-	01.01.2022	+/-	01.01.2023
Активтер	6 860 281	1,7%	6 980 027	9,7%	7 659 300
Міндеттер	3 508 904	-2,4%	3 423 250	22,2%	4 184 412
Сақтандыру резервтері	3 326 587	-4,1%	3 190 210	22,0%	3 892 558
Капитал	3 351 377	6,1%	3 556 777	-2,3%	3 474 888
Таза табыс	339 798	47,4%	500 846	36,7%	684 624
Таза пайданың баланс бойынша меншікті капиталға қатынасы (ROE)	10,1%	38,9%	14,1%	39,9%	19,7%
Таза кірістің жиынтық активтерге қатынасы (ROA)	5,0%	44,9%	7,2%	24,6%	8,9%

Өтімділігі жоғары активтер 2022 жылдың соңындағы жағдай бойынша 6 235 962 мың теңгені құрады. 2021 және 2022 жылдармен салыстырғанда өтімділігі жоғары активтер сәйкесінше 7,28% және 5,35% өсті. Өтімділігі жоғары активтердің мөлшері резервтер бойынша шығындарды жабуға және Компанияның ағымдағы міндеттемелерін өтеуге жеткілікті. Өтімділігі жоғары активтердің жеткіліктілік нормативі көрсеткіштен аса отырып сақталады және 2022 жылдың аяғында бір жыл ішінде 0,26 пунктке қысқарып, 1,60 пунктті құрады.

### АКТИВТЕРДІҢ ҚҰРЫЛЫМЫ

(мың теңге)

Көрсеткіш	01.01.2021	+/-	01.01.2022	+/-	01.01.2023	Үлес
Ақша	25 529	70%	43 481	-38%	27 145	0,4%
Орналастырылған салымдар	4 428 220	-32%	3 002 216	-79%	637 796	8,3%
Құнды қағаздар	1 375 891	110%	2 891 590	93%	5 571 025	72,7%
Сақтанушылар мен делдалдардан алынатын сақтандыру сыйақылары	87 285	-12%	76 963	44%	110 746	1,4%
Негізгі қаражаттар	293 086	21%	356 063	17%	415 945	5,4%
Басқа дебиторлық берешек	109 360	7%	116 552	21%	141 062	1,8%
Басқа активтер	540 910	-9%	493 162	53%	755 581	9,9%
<b>Активтердің барлығы</b>	<b>6 860 281</b>	<b>2%</b>	<b>6 980 027</b>	<b>10%</b>	<b>7 659 300</b>	<b>100%</b>

## МІНДЕТТЕМЕЛЕР

"АСКО" - ның 2022 жылғы міндеттемелері 761 162 мың теңгеге (22,2%) ұлғайды және 01.01.2023 ж. жағдай бойынша 3 423 250 мың теңгені құрады. Міндеттемелердің ұлғаюы негізінен сақтандыру резервтерінің ұлғаюына байланысты болды.

Міндеттемелер құрылымында ең көп үлесті (жиынтық міндеттемелердің 93,0%) 3 892 558 мың теңге сомасында сақтандыру резервтері алып отыр. 2022 жылы сақтандыру резервтері 702 348 млн.теңгеге (22,0%) ұлғайды.

### МІНДЕТТЕМЕЛЕР ҚҰРЫЛЫМЫ

Көрсеткіштер	01.01.2021	+/-	01.01.2022	+/-	01.01.2023	Үлес
Қорлар	3 326 587	-4,1%	3 190 210	22,0%	3 892 558	93,0%
Сақтандыру (қайта сақтандыру) қызметі бойынша делдалдармен есеп айырысу	12 989	-8,3%	11 905	51,3%	18 018	0,4%
Сақтандыру (қайта сақтандыру) шарттары бойынша төлеуге берілетін шоттар	16 213	97,1%	31 948	-9,3%	28 986	0,7%
Басқа кредиторлық берешек	47 637	10,2%	52 511	15,6%	60 678	1,5%
Басқа міндеттемелер	105 478	29,6%	136 676	34,8%	184 172	4,4%
<b>Міндеттемелердің барлығы</b>	<b>3 508 904</b>	<b>-2,4%</b>	<b>3 423 250</b>	<b>22,2%</b>	<b>4 184 412</b>	<b>100,0%</b>

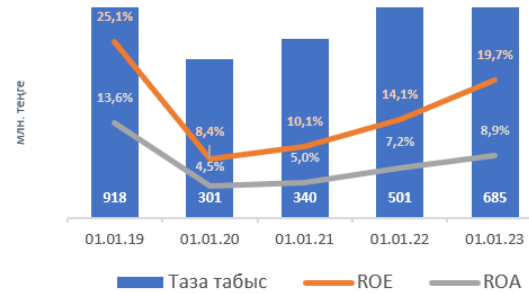
## КАПИТАЛ

01.01.2023 ж.жағдай бойынша "АСКО" меншікті капиталы 3 474 888 мың теңгені құрады, 2022 жылы 81 889 мың теңгеге (2,3%) қысқарды. Таза кірістің меншікті капиталға қатынасы (ROE) 2022 жылы 19,7% құрады. 2022 жылғы таза кірістің жиынтық активтерге қатынасы (ROA) 8,9% құрайды. Сақтандыру қызметінен түскен кірістер есебінен 91,4% - ға алынған таза пайда 2022 жылы 743 042 мың теңгені құрады, бұл 2021 жылмен салыстырғанда 146 083 мың теңгені (24%) құрады. Шығыстар құрылымында ең көп үлесті (42,0%) жалпы және әкімшілік шығындар алады және 2022 жылы 3 287 893 мың теңгені құрайды.

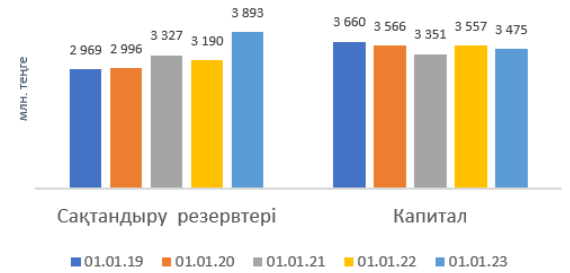
2022 жылға сақтандыру төлемдерін жүзеге асыру бойынша таза шығындар құрылымында 22,5% -ды алады, бұл 1 760 423 мың теңгені құрайды. 2020 және 2021 жылдармен салыстырғанда Сақтандыру төлемдеріне арналған шығыстар тиісінше 277 688 мың теңгеге (19%) және 61 324 мың теңгеге (4%) өсті.

2022 жылы сақтандыру қызметі бойынша комиссиялық сыйақы төлеу бойынша шығыстар 1 571 386 мың теңгені (құрылымында 20,1%) құрады және 2020 және 2021 жылдармен салыстырғанда тиісінше 275 592 мың теңгеге (21%) және 380 980 мың теңгеге (32%) ұлғайды.

## Кіріс



## Резервтер мен капитал



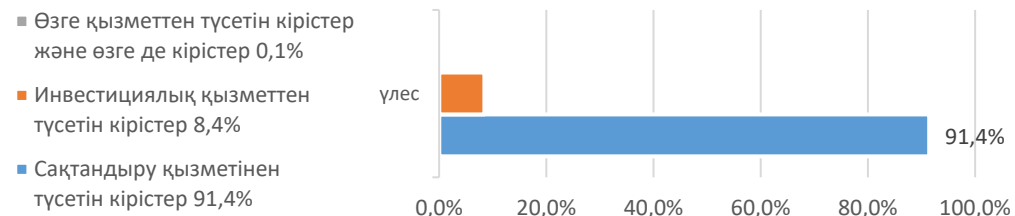
### ТАБЫС ҚҰРЫЛЫМЫ

Мақала атауы	01.01.21	+/-	01.01.22	+/-	01.01.23	Үлес
Сақтандыру қызметінен түсетін кірістер	6 105 103	13%	6 914 662	13%	7 846 217	91,4%
Инвестициялық қызметтен түсетін кірістер	575 631	-46%	312 286	132%	724 448	8,4%
Өзге қызметтен түсетін кірістер және өзге де кірістер	5 971	0%	19 441	0%	9 580	0,1%
<b>Кірістердің барлығы</b>	<b>6 686 705</b>	<b>8%</b>	<b>7 246 389</b>	<b>18%</b>	<b>8 580 245</b>	<b>100,0%</b>
Сақтандыру төлемдерін жүзеге асыру бойынша таза шығыстар	1 699 099	-13%	1 482 735	19%	1 760 423	22,5%
Сақтандыру қызметі бойынша комиссиялық сыйақы төлеу жөніндегі шығындар	1 190 406	9%	1 295 797	21%	1 571 386	20,1%
Жалпы және әкімшілік шығындар	2 177 097	21%	2 630 117	25%	3 287 893	42,0%
Сақтандыру (қайта сақтандыру) шартын бұзуға байланысты шығындар	928 473	31%	1 220 662	-6%	1 143 826	14,6%
Басқа шығындар	296 042	-93%	20 119	266%	73 675	0,9%
<b>Шығындардың барлығы</b>	<b>6 291 117</b>	<b>6%</b>	<b>6 649 430</b>	<b>18%</b>	<b>7 837 203</b>	<b>100,0%</b>
Табыс салығын төлегенге дейінгі таза пайда (залал)	395 588	51%	596 959	24%	743 042	
Корпоративтік табыс салығы	55 790	72%	96 113	-39%	58 418	
<b>Салықтарды төлегеннен кейінгі таза пайда (залал) жиыны</b>	<b>339 798</b>	<b>47%</b>	<b>500 846</b>	<b>37%</b>	<b>684 624</b>	

## САҚТАНДЫРУ ҚЫЗМЕТІНЕН ТҮСКЕН ТАБЫС

Кірістер құрылымында жиынтық табыстардағы ең үлкен үлесті (91,4%) сақтандыру қызметінен түсетін табыс алады, ол 2022 жылы 7 846 217 мың теңгені құрады және 2020 және 2021 жылдармен салыстырғанда тиісінше 1 740 136 мың теңгеге (29%) және 931 577 мың теңгеге (13%) ұлғайды..

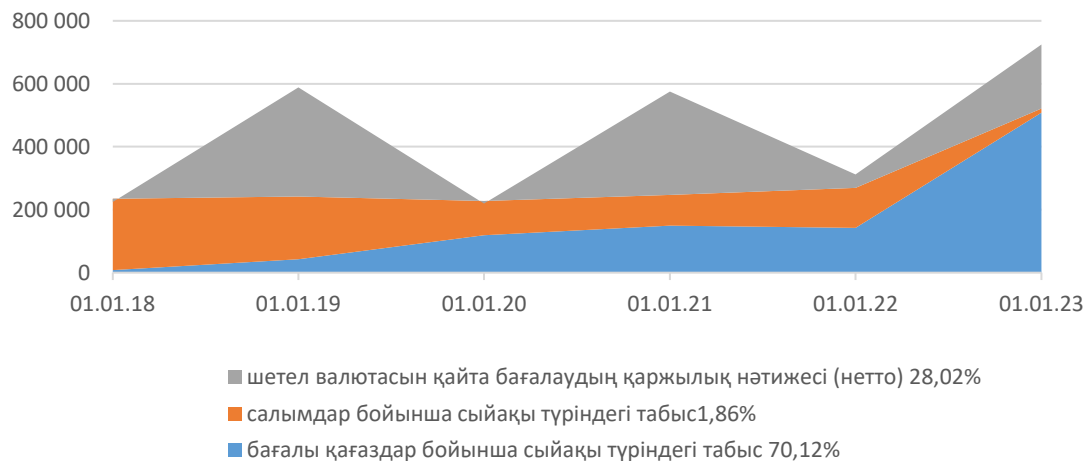
### 2022 жыл үшін кіріс құрылымы



## ИНВЕСТИЦИЯЛЫҚ ҚЫЗМЕТТЕН ТҮСЕТІН ТАБЫС

Табыстардың маңыздылығы бойынша екінші бап (жиынтық табыстың 8,4%) - инвестициялық қызметтен түскен табыс, ол 2022 жылы 724 448 мың теңгені құрады және 2020 және 2021 жылдармен салыстырғанда 148 817 мың теңгеге ұлғайды. (26%) және 412 162 мың теңгеге. (132%) сәйкесінше.

## Инвестициялық табыс динамикасы



## ИНВЕСТИЦИЯЛЫҚ КІРІСТІҢ ҚҰРЫЛЫМЫ

(мың.тенге)

Көрсеткіш	01.01.21	+/-	01.01.22	+/-	01.01.23	Үлес
бағалы қағаздар бойынша сыйақы түріндегі табыс	148 974	-4%	142 376	257%	508 003	70,1%
шетел валютасын қайта бағалаудың қаржылық нәтижесі (нетто)	98 109	29%	126 982	-89%	13 464	1,9%
салымдар бойынша сыйақы түріндегі табыс	328 548	-87%	42 928	373%	202 981	28,0%
<b>Инвестициялық қызметтен түсетін табыс</b>	<b>575 631</b>	<b>-46%</b>	<b>312 286</b>	<b>132%</b>	<b>724 448</b>	<b>100,0%</b>

2022 жылы Бағалы қағаздар бойынша сыйақы түріндегі табыс 508 003 мың теңгені құрады, 2020 және 2021 жылдармен салыстырғанда 359 029 мың теңгеге ұлғайды. (241%) және 365 627 мың теңгеге. (257%) сәйкесінше.

Салымдар бойынша сыйақы түріндегі табыс 2022 жылы 13 464 мың теңгені құрады, 2020 және 2021 жылдармен салыстырғанда 84 645 мың теңгеге қысқарды.

(86%) және 113 518 мың теңгеге. (89%) сәйкесінше. 2022 жылы Шетел валютасын қайта бағалаудан түскен қаржылық нәтиже (табыс) 202 981 мың теңгені құрады және 2020 және 2021 жылдармен салыстырғанда 125 567 мың теңгеге қысқарды. (38%) және сәйкесінше 160 053 мың теңгеге өсті (373%).

Инвестициялау саясатының басты міндеті капиталды сақтау, қаржы нарығындағы шектеулер мен ахуал жағдайында активтер кірістілігінің барабар деңгейін қамтамасыз ету болып табылады.

Активтерді инвестициялау туралы шешімдерді активтер мен пассивтерді басқару жөніндегі кеңес қабылдайды, активтер қаржылық тәуекелге ең аз ұшыраған сенімді құралдарға инвестицияланады (қаржылық тұрақтылықтың сенімді рейтингі бар екінші деңгейдегі банктерге Депозиттер және мемлекеттік бағалы қағаздар).

Жыл бойына ойластырылған Инвестициялық саясат қолма-қол ақшаны тұрақты және сенімді әртарапандыруды көрсетеді.

## САҚТАНДЫРУ СЫЙЛЫҚАҚЫЛАРЫ

2022 жылы сақтандыру шарттары бойынша қабылданған таза сақтандыру сыйлықақыларының көлемі 7 467 167 мың теңгені құрады, бұл 2021 жылмен салыстырғанда 1 825 541 мың теңгеге (32%) артық. Сақтандыру портфелінің 86,1% – ы көлік құралдары иелерінің азаматтық-құқықтық жауапкершілігін міндетті сақтандыру класы-клиенттер ең көп сұрайтын сыныпқа бағдарланған.

ҚР Қаржы нарығын реттеу және дамыту агенттігінің ресми деректері бойынша 2022 жылы "АСКО" сақтандырудың осы сыныбына қатысты нарық үлесінде 5-ші орынды алады. Сыйақы құрылымындағы 4,3% - класс зиян келтіргені үшін ерікті ГПО класы алады.

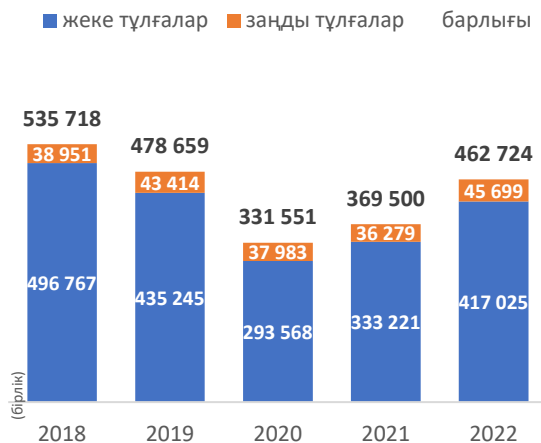
Міндетті сақтандыру бойынша 2022 жылы таза сақтандыру сыйлықақыларының көлемі 6 601 556 мың теңгені құрады, бұл 2020 жылмен салыстырғанда 1 788 905 мың теңгеге (37%) артық. Өсім негізінен көлік құралдары иелерінің азаматтық-құқықтық жауапкершілігін сақтандыру бойынша болды.

Ерікті жеке сақтандыру бойынша 2022 жылы таза сақтандыру сыйлықақыларының көлемі 127 375 мың теңгені құрады, бұл 2021 жылмен салыстырғанда 26 788 мың теңгеге (27%) артық. Өсім, негізінен, ауырған жағдайда сақтандыру санаты бойынша сақтандыру сыйлықақыларын жинаудың 23 942 мың теңгеге ұлғаюына байланысты.

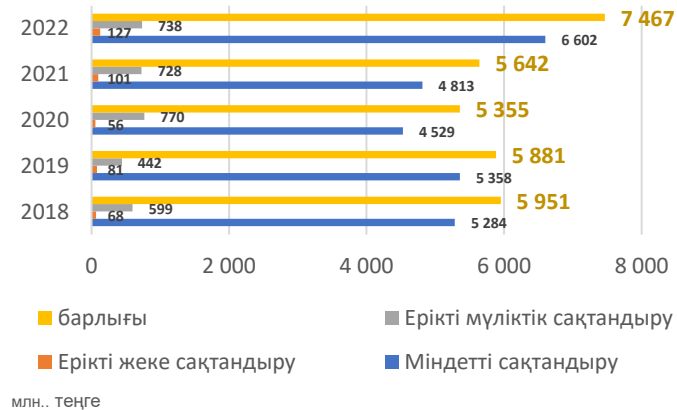
Ерікті мүліктік сақтандыру бойынша 2022 жылғы таза сақтандыру сыйлықақылары 738 236 мың теңгені құрайды, бұл 2021 жылмен салыстырғанда 9 848 мың теңгеге (1%) артық.

2022 жылы жеке (417 025 бірлік) және заңды (45 699 бірлік) тұлғалар бойынша 462 724 сақтандыру шарты жасалды, бұл 2021 жылмен салыстырғанда 93 224 шартқа (25%) артық. Бұл өсім негізінен көлік құралдары иелерінің АҚЖ сақтандыру шарттарының 84 151 шартқа ұлғаюына байланысты.

### Жасалған шарттар саны



### Сақтандыру сыйлықақыларының динамикасы



## САҚТАНДЫРУ СЫЙЛЫҚАҚЫЛАРЫНЫҢ ТАЗА СОМАСЫ БОЙЫНША ЖИЫНТЫҚ ДЕРЕКТЕР

(мың теңге)

Сақтандыру класы	2020	+/-	2021	+/-	2022	Үлес
<b>Міндетті сақтандыру</b>	<b>4 529 125</b>	<b>6%</b>	<b>4 812 651</b>	<b>37%</b>	<b>6 601 556</b>	<b>88,4%</b>
Көлік құралдары иелерінің АҚЖ	4 427 393	6%	4 703 689	37%	6 429 349	86,1%
Тасымалдаушының жолаушылар алдындағы АҚЖ	73 540	-13%	64 098	34%	85 773	1,1%
Экологиялық сақтандыру	22 554	83%	41 372	88%	77 954	1,0%
Қызметі үшінші тұлғаларға зиян келтіру қаупімен байланысты объектілер иелерінің АҚЖ	5 638	-38%	3 492	143%	8 480	0,1%
<b>Ерікті жеке сақтандыру</b>	<b>55 823</b>	<b>80%</b>	<b>100 587</b>	<b>27%</b>	<b>127 375</b>	<b>1,7%</b>
жазатайым оқиғалардан сақтандыру	13 608	20%	16 290	17%	19 136	0,3%
ауру жағдайын сақтандыру	42 215	100%	84 297	28%	108 239	1,4%
<b>Ерікті мүліктік сақтандыру</b>	<b>770 380</b>	<b>-5%</b>	<b>728 388</b>	<b>1%</b>	<b>738 236</b>	<b>9,9%</b>
автомобиль көлігін сақтандыру	107 577	-10%	96 973	69%	164 359	2,2%
жүктерді сақтандыру	29 362	48%	43 399	34%	58 370	0,8%
мүлікті сақтандыру	120 265	11%	132 905	18%	157 000	2,1%
автомобиль көлігі АҚЖ сақтандыру	9 373	11%	10 370	-24%	7 924	0,1%
кәсіби жауапкершілікті сақтандыру	81 370	-83%	13 706	-63%	5 029	0,1%
зиян келтіргені үшін АҚЖ сақтандыру	407 989	2%	415 325	-23%	318 499	4,3%
титулдық сақтандыру	14 450	9%	15 710	70%	26 639	0,4%
ерікті мүліктік сақтандырудың өзге де сыныптары	-6	-100%	0	0%	416	0,0%
<b>Барлығы</b>	<b>5 355 328</b>	<b>5%</b>	<b>5 641 626</b>	<b>32%</b>	<b>7 467 167</b>	<b>100,0%</b>

Ескерту: Сақтандыру сыйлықақыларының таза сомасы қайта сақтандыру шарттары бойынша берілген сақтандыру сыйлықақыларын ескере отырып және сақтандыру (қайта сақтандыру) шарттарын бұзуға байланысты шығындарды шегере отырып көрсетілген

2022 жылдың соңындағы жағдай бойынша қолданыстағы шарттардың саны 250 292 бірлікті құрайды және 2020 және 2021 жылдармен салыстырғанда тиісінше 35 482 бірлікке (16,52%) және 41 617 бірлікке (19,94%) өсті. Қолданыстағы шарттар бойынша міндеттемелер көлемі 2022 жылдың соңындағы жағдай бойынша 4 043 730 767 мың теңгені құрады және 2020 және 2021 жылдармен салыстырғанда тиісінше 900 760 997 мың теңгеге (28,66%) және 1 062 218 238 мың теңгеге (35,63%) ұлғайды.

## САҚТАНДЫРУ ТӨЛЕМДЕРІ

2022 жылы таза сақтандыру төлемдерінің көлемі 1 760 423 мың теңгені құрады, бұл 2021 жылмен салыстырғанда 277 688 мың теңгеге (19%) артық. Барлығы 3 066 төлем жүзеге асырылды. Міндетті сақтандыру бойынша 2022 жылы таза сақтандыру төлемдерінің көлемі 1 689 995 мың теңгені құрады, бұл 2020 жылмен салыстырғанда 267 016 мың теңгеге немесе 19%-ға аз, негізінен көлік құралдары иелерінің азаматтық-құқықтық жауапкершілігі есебінен ұлғайды.

Ерікті жеке сақтандыру бойынша 2022 жылы 4 016 мың теңге сомасына таза сақтандыру төлемдері жүзеге асырылды, бұл 2021 жылмен салыстырғанда 1 555 мың теңгеге немесе 63% - ға артық. Өсім негізінен ауруды сақтандыру есебінен болды.

Ерікті мүлктік сақтандыру бойынша 2022 жылы 66 412 мың теңге сомасына таза сақтандыру төлемдері жүзеге асырылды, бұл 2021 жылмен салыстырғанда 9 117 мың теңгеге немесе 16% - ға артық.

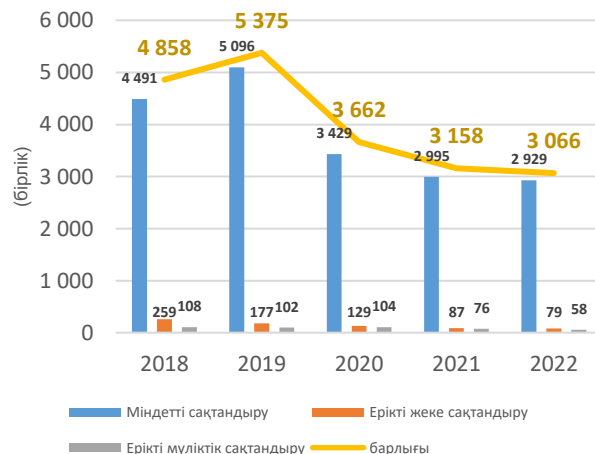
Өсім негізінен зиян келтіргені үшін АҚЖ-ны сақтандыру есебінен болды. 2022 жылдың қорытындысы бойынша таза сақтандыру сыйақыларындағы таза сақтандыру төлемдерінің үлесі 23,6% -ды құрайды, салыстыру үшін 2021 жылы бұл үлес 26,3% -, 2020 жылы-31,7% - құрайды.

Сақтандыру төлемдерін жүзеге асыру бойынша бизнес-үдерістерді сақтанушыға жылдам, сапалы және барынша ыңғайлы қызмет көрсету мақсатында үнемі қайта қаралады және жетілдіріледі.

### Сақтандыру төлемдерінің динамикасы



### Сақтандыру төлемдерінің саны



## САҚТАНДЫРУ ТӨЛЕМДЕРІН ЖҮЗЕГЕ АСЫРУ БОЙЫНША ТАЗА ШЫҒЫНДАР СОМАСЫ БОЙЫНША ЖИЙНТЫҚ ДЕРЕКТЕР

(мың теңге)

Сақтандыру класы	2020	+/-	2021	+/-	2022	Үлес
<b>Міндетті сақтандыру</b>	<b>1 573 665</b>	<b>-10%</b>	<b>1 422 979</b>	<b>19%</b>	<b>1 689 995</b>	<b>96,0%</b>
Көлік құралдары иелерінің АҚЖ	1 571 248	-11%	1 405 002	17%	1 649 787	93,7%
Тасымалдаушының жолаушылар алдындағы АҚЖ	0	0%	0	0%	38 317	2,2%
қызметкерді еңбек (қызметтік) міндеттерін атқару кезінде жазатайым оқиғалардан сақтандыру	2 417	644%	17 977	-89%	1 891	0,1%
<b>Ерікті жеке сақтандыру</b>	<b>15 543</b>	<b>-84%</b>	<b>2 461</b>	<b>63%</b>	<b>4 016</b>	<b>0,2%</b>
жазатайым оқиғалардан сақтандыру	1 403	13%	1 590	-17%	1 322	0,1%
ауру жағдайын сақтандыру	14 140	-94%	871	209%	2 694	0,2%
<b>Ерікті мүлктік сақтандыру</b>	<b>109 891</b>	<b>-48%</b>	<b>57 295</b>	<b>16%</b>	<b>66 412</b>	<b>0,9%</b>
автомобиль көлігін сақтандыру	30 109	-46%	16 359	-17%	13 530	0,8%
жүктерді сақтандыру	128	-100%	0	0%	1 296	0,1%
мүлкті сақтандыру	5 482	-93%	378	690%	2 985	0,2%
автомобиль көлігі АҚЖ сақтандыру	2 053	-18%	1 686	-52%	807	0,0%
зиян келтіргені үшін АҚЖ сақтандыру	72 119	-46%	38 872	23%	47 794	2,7%
<b>Барлығы</b>	<b>1 699 099</b>	<b>-13%</b>	<b>1 482 735</b>	<b>19%</b>	<b>1 760 423</b>	<b>100,0%</b>

Ескертпе: сақтандыру төлемдерін жүзеге асыру бойынша таза шығындардың сомасы қайта сақтандырушыдан өтем және регрессиялар ескеріле отырып көрсетілген.

### ШЫҒЫН

Міндетті сақтандыру	2020	+/-	2021	+/-	2022
<b>Міндетті сақтандыру</b>	<b>34,7%</b>	<b>-14,9%</b>	<b>29,6%</b>	<b>-13,4%</b>	<b>25,6%</b>
Көлік құралдары иелерінің АҚЖ	35,5%	-15,8%	29,9%	-14,1%	25,7%
Тасымалдаушының жолаушылар алдындағы АҚЖ	0,0%	0,0%	0,0%	0,0%	44,7%
<b>Ерікті жеке сақтандыру</b>	<b>27,8%</b>	<b>-91,2%</b>	<b>2,4%</b>	<b>28,9%</b>	<b>3,2%</b>
жазатайым оқиғалардан сақтандыру	10,3%	-5,3%	9,8%	-29,2%	6,9%
ауру жағдайын сақтандыру	33,5%	-96,9%	1,0%	140,9%	2,5%
<b>Ерікті мүлктік сақтандыру</b>	<b>14,3%</b>	<b>-44,9%</b>	<b>7,9%</b>	<b>14,4%</b>	<b>9,0%</b>
автомобиль көлігін сақтандыру	28,0%	-39,7%	16,9%	-51,2%	8,2%
жүктерді сақтандыру	0,4%	-100,0%	0,0%	0,0%	2,2%
мүлкті сақтандыру	4,6%	-93,8%	0,3%	568,5%	1,9%
автомобиль көлігі АҚЖ сақтандыру	21,9%	-25,8%	16,3%	-37,4%	10,2%
зиян келтіргені үшін АҚЖ сақтандыру	17,7%	-47,1%	9,4%	60,3%	15,0%
<b>Барлығы</b>	<b>31,7%</b>	<b>-17,2%</b>	<b>26,3%</b>	<b>-10,3%</b>	<b>23,6%</b>