

5670

CALL CENTRE

круглосуточно
бесплатно
если ДТП

*с любого мобильного
оператора*



@ASKO24.KZ

@ASKOKZ.INSURANSE



WWW.ASKO24.KZ



INFO@ASKO.KZ

ОТЧЕТ

АО «СТРАХОВАЯ КОМПАНИЯ «АСКО»



Итоги года


**Пройден 28 –ми летний рубеж деятельности на страховом
рынке Казахстана**

Сотни тысяч клиентов по всему Казахстану по-прежнему остаются с нами, доверяя нам свои личные и имущественные интересы. Широкий спектр страховых услуг, профессиональный подход к каждому клиенту, стабильность позиций на страховом рынке – вот то, что позволяет нам уверенно двигаться вперед, укрепляя доверие любимых страхователей и сохраняя лидирующие позиции среди партнеров. В 2019 году заключено **479 тыс. новых договоров страхования.**

2019 ГОД – ГОД НОВЫХ ВОЗМОЖНОСТЕЙ ОНЛАЙН СТРАХОВАНИЯ

С 01 января 2019 года каждый клиент Компании может купить страховой полис электронно **«не выходя из дома»**

Все что для этого нужно:

- Зайти на сайт  www.asko24.kz
- Выбрать нужный вид страхования
- Ввести запрашиваемые данные
- Оплатить и получить полис на электронную почту

ПОЛУЧЕНА НОВАЯ ЛИЦЕНЗИЯ

Расширен спектр предоставляемых страховых услуг:

14 марта 2019 года получена лицензия №2.1.66 на осуществление страховой деятельности по классу добровольного страхования профессиональной ответственности.

РАСШИРЕНА ЛИНЕЙКА СТРАХОВЫХ ПРОДУКТОВ


Мы делаем все возможное для того, чтобы защита наших клиентов была разносторонней и надежной.

В 2019 году разработаны и запущены на рынок новые страховые продукты:

- добровольное страхование профессиональной ответственности для целей обеспечения исполнения обязанностей юридического лица, осуществляющего деятельность в сфере таможенного дела, в том числе перед третьими лицами;
- добровольное страхование профессиональной ответственности лиц, осуществляющих техническое обслуживание лифтов;
- добровольное страхование профессиональной ответственности охранных организаций;
- добровольное страхование профессиональной ответственности медицинских организаций, медицинских работников, врачей;
- добровольное страхование на случай болезни лиц, прибывших на территорию РК «ЖАҚСЫЛЫҚ».

ЗНАЧИМЫЕ СОБЫТИЯ 2019 ГОДА

КАСКО
**Добровольное страхование
автотранспорта**



С КАСКО вы можете застраховать свой автомобиль от всех рисков, включая хищение, ущерб, причинение вреда жизни и здоровью пассажиров. Надежное автострахование.

[КУПИТЬ ПОЛИС →](#)

ONLINE СТРАХОВАНИЕ



РОСТ И РАЗВИТИЕ

ОСНОВНЫЕ ПОКАЗАТЕЛИ ДЕЯТЕЛЬНОСТИ

2019

АО "СТРАХОВАЯ КОМПАНИЯ "АСКО"

КЛЮЧЕВЫЕ ФИНАНСОВЫЕ ПОКАЗАТЕЛИ В СРАВНЕНИИ С ПРЕДЫДУЩИМ ГОДОМ, ТЫСЯЧИ ТЕНГЕ



ПОКАЗАТЕЛЬ	ТЕКУЩИЙ ГОД (2019)	ПРОШЕДШИЙ ГОД (2018)	ИЗМЕНЕНИЕ В %	ТЕНДЕНЦИЯ ЗА 5 ЛЕТ
АКЦИОНЕРНЫЙ КАПИТАЛ	888 000	830 000	↑ 7 %	
СТРАХОВЫЕ РЕЗЕРВЫ	2 995 709	2 969 084	↑ 1 %	
МАРЖА ПЛАТЕЖЕСПОСОБНОСТИ	2 705 864	2 631 940	↑ 3 %	
СТРАХОВЫЕ ПРЕМИИ	7 079 773	6 239 887	↑ 13 %	
СТРАХОВЫЕ ВЫПЛАТЫ	2 122 729	1 592 974	↑ 33 %	

5 375
УРЕГУЛИРОВАННЫХ
СТРАХОВЫХ СЛУЧАЕВ



478 659
ЗАКЛЮЧЕННЫХ ДОГОВОРОВ
СТРАХОВАНИЯ

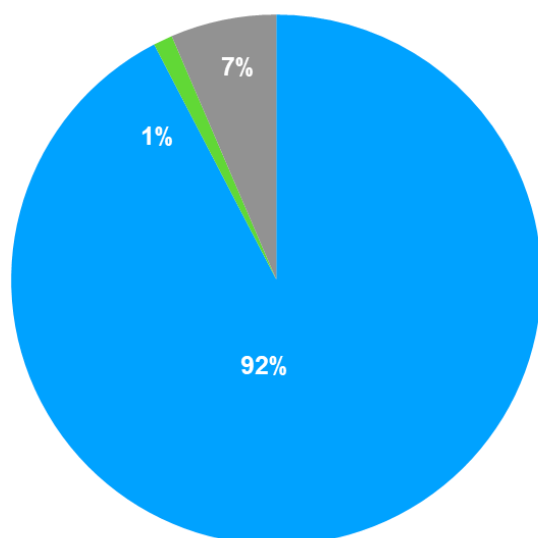
КЛЮЧЕВЫЕ ФИНАНСОВЫЕ ПОКАЗАТЕЛИ В ДИНАМИКЕ 5 ЛЕТ:

ПОКАЗАТЕЛЬ, тысячи тенге	2015	2016	2017	2018	2019
АКТИВЫ	4 830 426	5 160 670	5 539 652	6 773 485	6 728 365
ВЫСОКОЛИКВИДНЫЕ АКТИВЫ	4 298 051	4 285 498	4 811 476	5 856 066	5 721 153
СОБСТВЕННЫЙ КАПИТАЛ	2 814 097	3 148 514	3 071 119	3 660 336	3 565 611
АКЦИОНЕРНЫЙ КАПИТАЛ	665 000	705 000	750 000	830 000	888 000
ЧИСТАЯ ПРИБЫЛЬ	1 182 856	529 349	283 311	918 108	301 114
СТРАХОВЫЕ РЕЗЕРВЫ	1 752 379	1 845 183	2 340 364	2 969 084	2 995 709
МАРЖА ПЛАТЕЖЕСПОСОБНОСТИ	1 603 040	2 494 815	2 643 281	2 631 940	2 705 864
КОЭФФИЦИЕНТ МАРЖИ ПЛАТЕЖЕСПОСОБНОСТИ	1,6030	2,4948	2,9124	2,4319	1,7860
КОЭФФИЦИЕНТ ВЫСОКОЛИКВИДНЫХ АКТИВОВ	2,4527	2,3225	2,0559	1,9723	1,9098
СТРАХОВЫЕ ПРЕМИИ	2 835 436	3 734 500	4 406 041	6 239 887	7 079 773
СТРАХОВЫЕ ВЫПЛАТЫ	935 259	1 338 193	1 555 913	1 592 974	2 122 729

СТРУКТУРА СТРАХОВОГО ПОРТФЕЛЯ

Спектр страховых услуг Компании представляют 14 классов страхования в добровольной форме и 4 класса страхования в обязательной форме страхования.

- Обязательное страхование
- Добровольное личное страхование
- Добровольное имущественное страхование



92% страховых премий по портфелю приходится на обязательные классы страхования.

Объем собранных премий (гросс) в разрезе классов обязательного страхования составил:

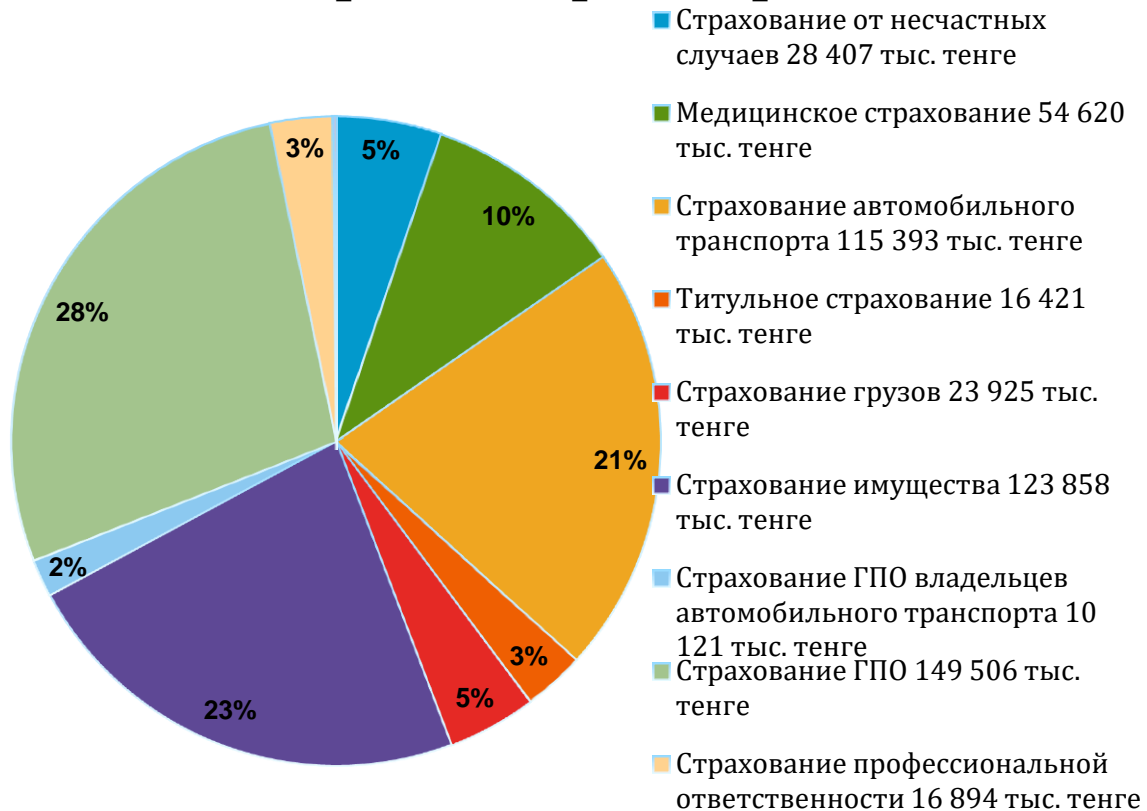
- страхование ГПО владельцев транспортных средств – 6 385 403 тыс. тенге;
- страхование ГПО перевозчика – 109 753 тыс. тенге;
- экологическое страхование – 38 317 тыс. тенге;
- страхование ГПО владельцев опасных объектов – 6 407 тыс. тенге

По официальным данным Национального Банка РК в 2019 году АСКО занимает **4-ю позицию** в доле рынка в отношении одного из самых востребованных клиентами классов страхования гражданско-правовой ответственности владельцев транспортных средств.



Кроме того, Компания **входит в десятку лидеров** по оказанию страховых услуг в направлении экологического страхования (**8 место на рынке**), страхования гражданско-правовой ответственности перевозчика (**6 место**), добровольного титульного страхования (**6 место**).

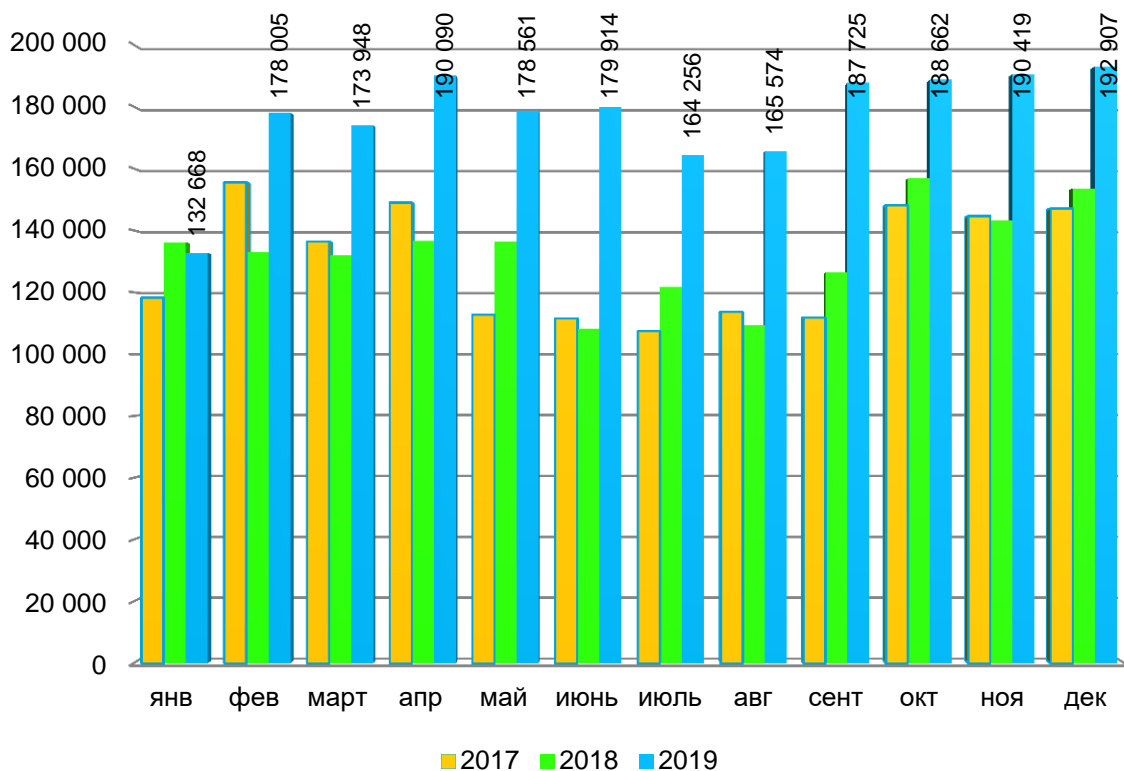
Структура портфеля по добровольным классам страхования (страховые премии гросс)



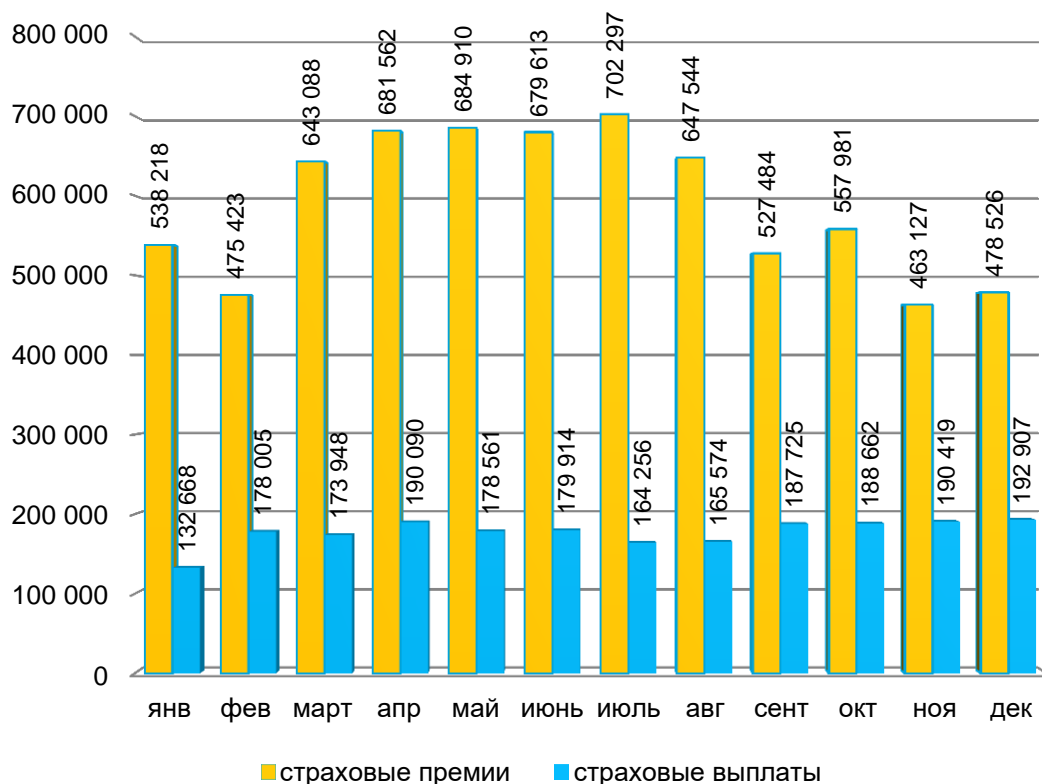
СТРУКТУРА СТРАХОВЫХ ВЫПЛАТ

В 2019 году объем чистых страховых выплат достиг уровня 2 122 729 тыс. тенге, что на 529 755 тыс. тенге (или на 33,26%) выше аналогичного показателя прошлого года. Доля страховых выплат в объеме собранных страховых премий составила 29,98 %. В динамике двух предыдущих лет (2018-2017 годы) данное соотношение составляет 25,53% и 35,31%. Бизнес-процессы по осуществлению страховых выплат постоянно совершенствуются с целью быстрого, качественного и максимально комфортного оказания услуги страхователю.

**Динамика страховых выплат
в течение 3-х последовательных лет (2017-2019 годы),
тысячи тенге**



**Соотношение объема страховых премий и страховых выплат
в течение 2019 года,
тысячи тенге**

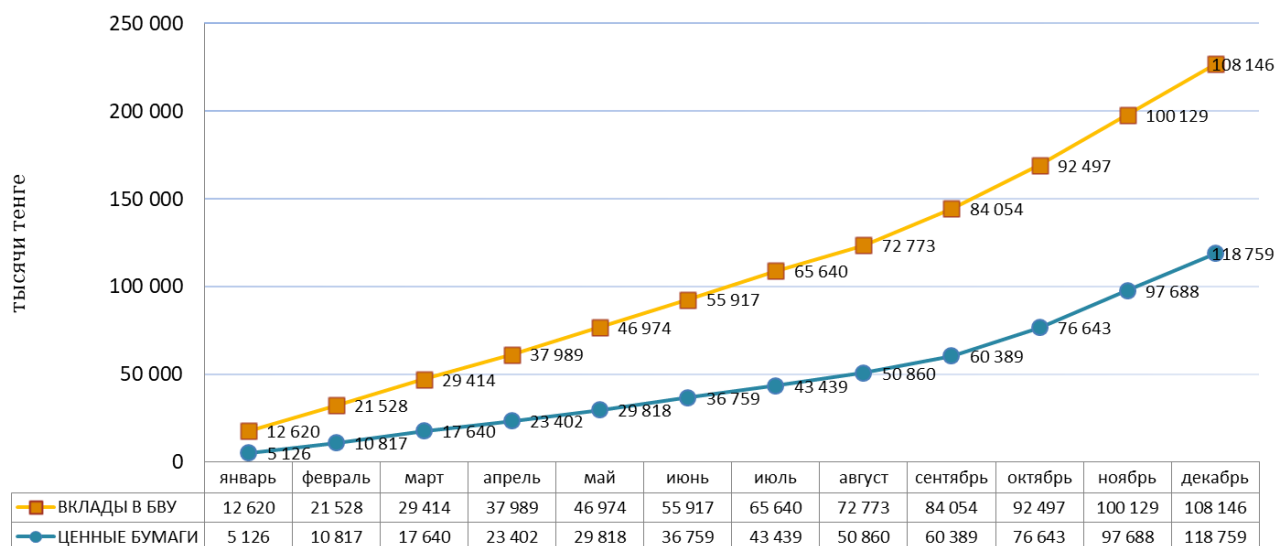


ПОЛИТИКА ИНВЕСТИРОВАНИЯ

Главной задачей политики инвестирования является сохранение капитала, обеспечение адекватного уровня доходности активов в условиях налагаемых ограничений и ситуации на финансовом рынке.

Решения об инвестировании активов принимаются Советом по управлению активами и пассивами, активы инвестируются в надежные инструменты, в наименьшей степени подверженные финансовому риску (депозиты в банки второго уровня с надежным рейтингом финансовой устойчивости и государственные ценные бумаги).

Динамика доходности от инвестиционной деятельности в 2019 году



2019. Итоги.

- Финансовое состояние – стабильное
- Финансовый результат – положительный
- Законодательные нормативы – соблюдаются
- Сотни тысяч клиентов по всему Казахстану

28 лет
успешного труда

Мы благодарим каждого своего клиента за доверие и уверенно шагаем в 2020 год!

Караганда, 2020